

# Virtual Job Fair





# Virtual Job Fair

aktivitas mempertemukan sejumlah  
Pencari Kerja dengan sejumlah Pemberi  
Kerja pada waktu tertentu secara Virtual  
(online).

# Mengapa Job Fair Virtual ?

- Menghindari Kerumunan
- Hemat Ongkos
- Praktis
- Seminar Online

Pastikan jaringan internet area kamu stabil...!



# 3 JENIS PENDAFTARAN DAN LANGKAH MUDAH PADA JOBFAIR

Penyelenggara Bursa (Daftar-  
login-monitor)

Perusahaan (Daftar-Login-  
Submit)

Pencari Kerja (Daftar-Login-  
Aply)

## Pendaftaran

Silahkan memilih tipe akun yang akan Anda daftarkan.

### Pencari Kerja

Pendaftaran bagi peserta yang mencari pekerjaan di bursa kerja.

Daftar Sebagai Pencari Kerja

### Perusahaan

Pendaftaran bagi perusahaan yang memberikan pekerjaan di bursa kerja.  
Pendaftaran ini hanya berlaku bagi perusahaan yang terdaftar di WLKP.

Daftar Sebagai Perusahaan

### Penyelenggara Bursa

Pendaftaran bagi perusahaan yang akan menyelenggarakan bursa kerja.

Daftar Sebagai Penyelenggara Bursa



# PENYELENGGARA

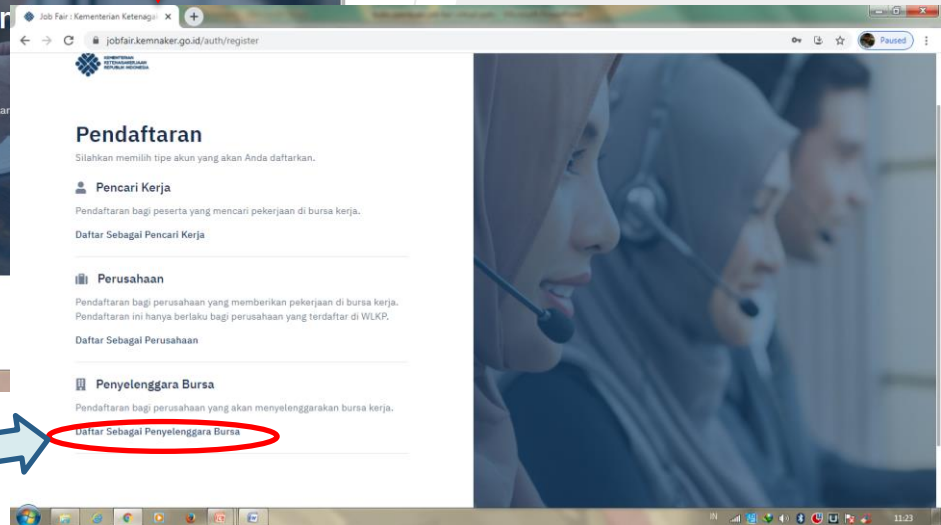
1. Penyelenggara melakukan pendaftaran melalui [jobfair.kemnaker.go.id](http://jobfair.kemnaker.go.id) lalu pilih menu daftar

Jika sudah pernah mendaftar bisa langsung login dan masuk ke halaman pengelola

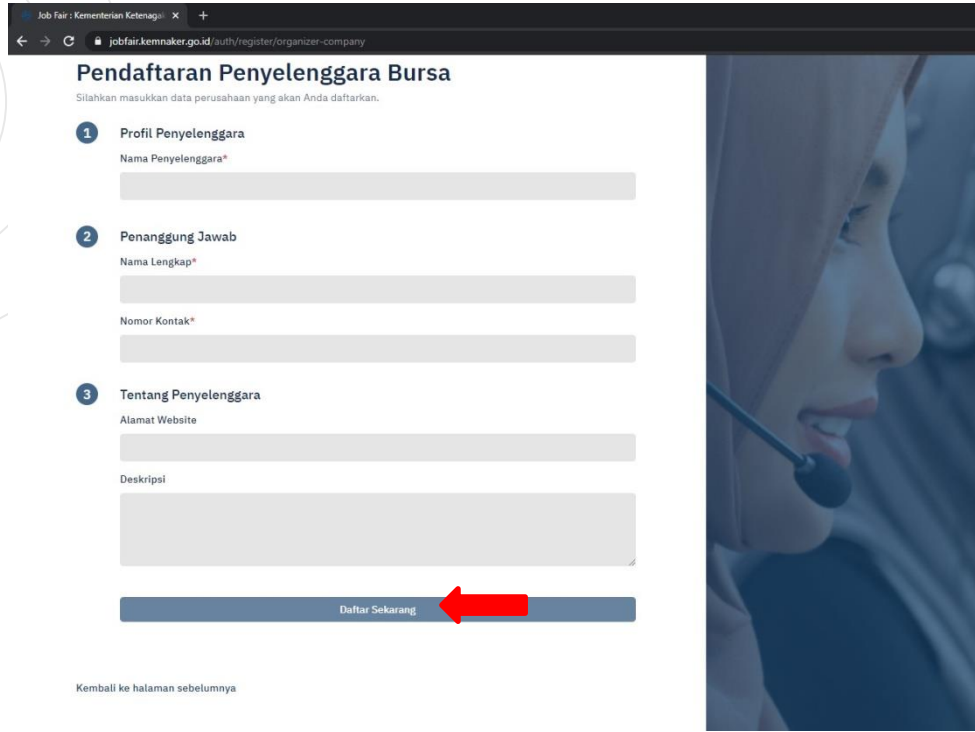


Job Fair Akan Datang

Daftar sebagai penyelenggara



## 2. Selanjutnya penyelenggara mengisi biodata



The screenshot shows a web browser window with the URL `jobfair.kemnaker.go.id/auth/register/organizer-company`. The page title is "Pendaftaran Penyelenggara Bursa" and it includes a sub-instruction: "Silahkan masukkan data perusahaan yang akan Anda daftarkan." The form is divided into three numbered sections:

- 1 Profil Penyelenggara**
  - Field: Nama Penyelenggara\* (with a text input box)
- 2 Penanggung Jawab**
  - Field: Nama Lengkap\* (with a text input box)
  - Field: Nomor Kontak\* (with a text input box)
- 3 Tentang Penyelenggara**
  - Field: Alamat Website (with a text input box)
  - Field: Deskripsi (with a larger text input box)

At the bottom of the form is a blue button labeled "Daftar Sekarang" with a red arrow pointing to it. Below the form, there is a link: "Kembali ke halaman sebelumnya".

### 3. Setelah mengisi biodata, selanjutnya masuk kehalaman pengelola

The image displays two overlapping browser windows. The top window shows the public website of the Job Fair, with the navigation menu containing 'Beranda', 'Job Fair', 'Perusahaan', 'Halaman Pengelola', 'Portofolio', and 'Layanan'. A red circle highlights 'Halaman Pengelola', with a red arrow pointing to the bottom window. The bottom window shows the 'Aplikasi Job Fair' dashboard for user 'Mila Dwi Putri'. The dashboard includes a sidebar with 'Inbox', 'Peserta Perusahaan', 'Proses Job Fair', 'Job Fair', and 'Profil'. The main content area shows statistics: 'LOWONGAN TERSEDIA: 0', 'PESERTA PERUSAHAAN: 0', and 'PENCARI KERJA: 0'. Below these are sections for 'Per Jenis Kelamin' and 'Per Tingkat Pendidikan'.

Halaman Pengelola

Halo, Mila Dwi Putri

0 LOWONGAN TERSEDIA

0 PESERTA PERUSAHAAN

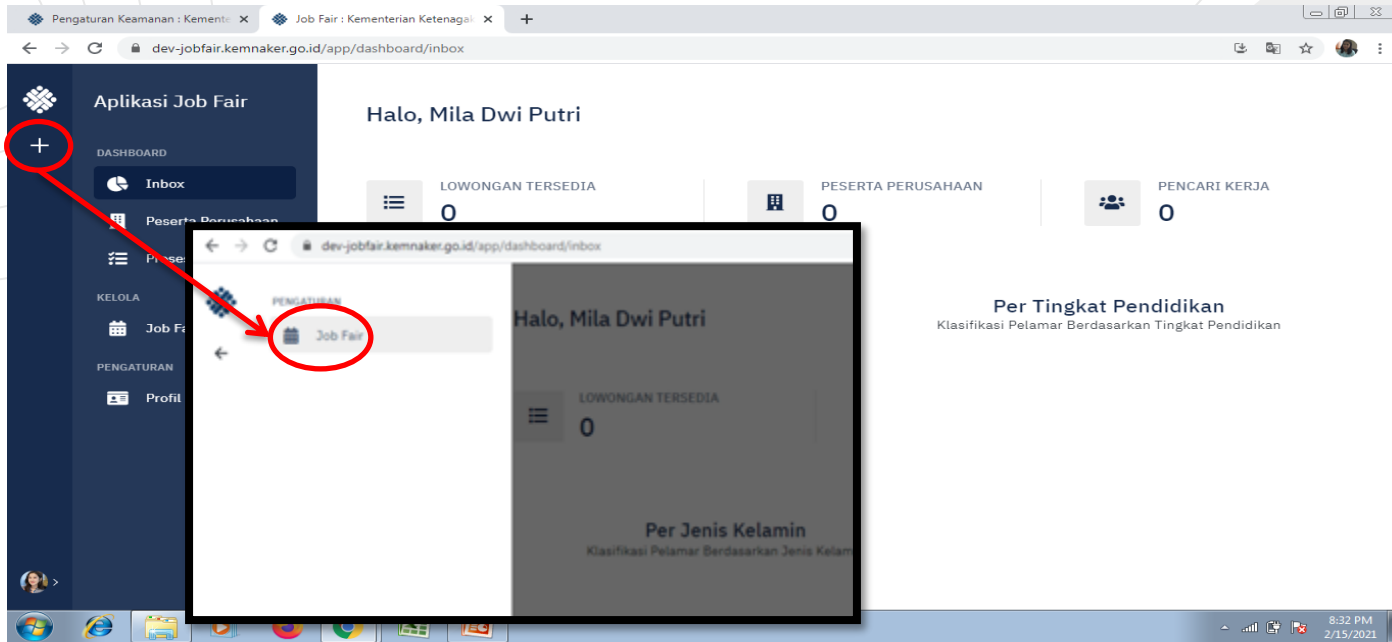
0 PENCARI KERJA

Per Jenis Kelamin  
Klasifikasi Pelamar Berdasarkan Jenis Kelamin

Per Tingkat Pendidikan  
Klasifikasi Pelamar Berdasarkan Tingkat Pendidikan



4. Selanjutnya penyelenggara bisa membuat event dengan klik pada icon +



## 5. Selanjutnya penyelenggara bisa melengkapi profil jobfair.

**Buat Job Fair**  
Berikut adalah form untuk membuat job fair baru.

**Profil Job Fair**  
Isi profil job fair dengan lengkap.

Judul \*

Tipe Job Fair \* Kota \*

Deskripsi

Ketik deskripsi job fair...

Tanggal Mulai Tanggal Selesai

hari-bulan-tahun hari-bulan-tahun

Lokasi Job Fair

Nama Gedung \*

Isi lokasi job fair untuk memudahkan pengguna...

**Buat Job Fair**  
Berikut adalah form untuk membuat job fair baru.

**Profil Job Fair**  
Isi profil job fair dengan lengkap.

Tipe Virtual Jobfair

Tipe Job Fair \*  
Virtual

Deskripsi \*

Ketik deskripsi job fair...

Informasi Virtual Job Fair \*

jobfair.com

**pilih virtual**


**Jika informasi berupa link, setelah ketik alamat link kemudian blok lalu klik icon link di pojok kanan**

## 6. Setelah jobfair dibuat sebelum diajukan status jobfair masih draf

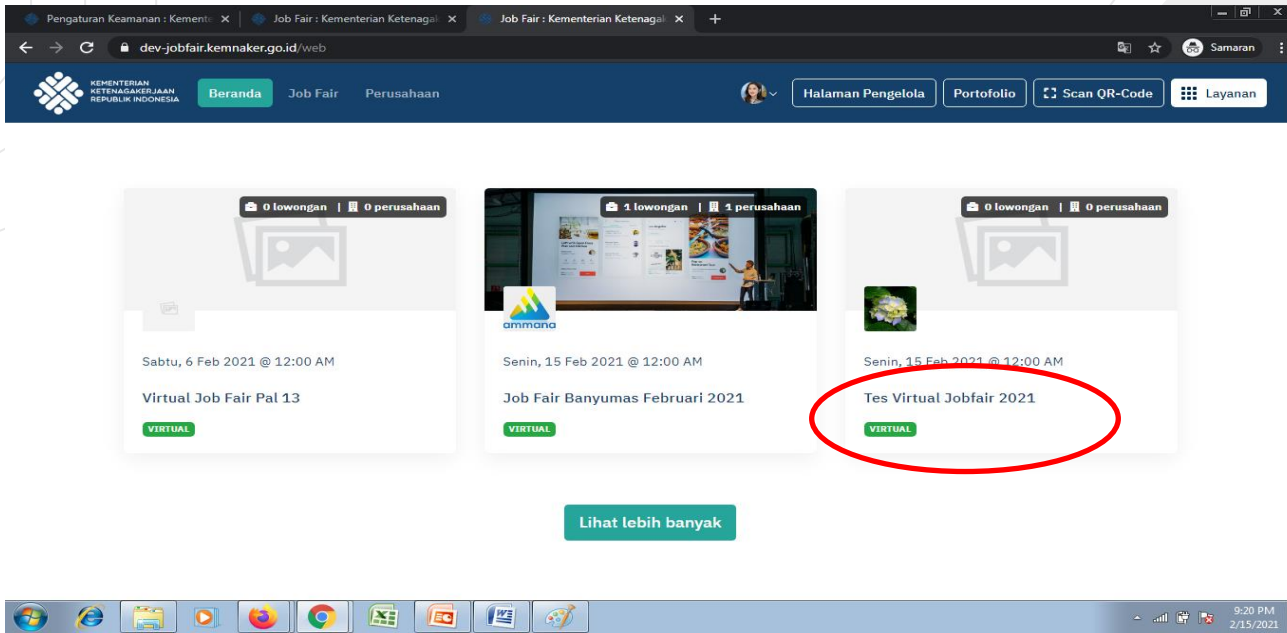
The image displays two overlapping screenshots of the 'Aplikasi Job Fair' web application. The left screenshot shows the 'Informasi Virtual Job Fair' page with a 'Simpan' button circled in red. A blue callout box with white text points to it, stating: 'Setelah melengkapi profil jobfair klik simpan'. The right screenshot shows the 'Organizer' page for a virtual job fair titled 'Tes Virtual Jobfair 2021'. It features a 'VIRTUAL DRAFT' status and an 'Ajukan Job Fair' button circled in red. A blue callout box with white text points to it, stating: 'Setelah simpan kemudian ajukan jobfair'. The interface includes a sidebar with navigation options like 'Dashboard', 'Inbox', 'Job Fair Tersedia', 'Job Fair Diikuti', 'Job Fair', and 'Profil'. The main content area displays statistics for the job fair, such as 'TOTAL PERUSAHAAN: 0', 'TOTAL LOWONGAN: 0', 'TOTAL LAMARAN: 0', 'TOTAL PENCARI KERJA: 0', 'PENCARI KERJA MENDAFTAR: 0', 'PENCARI KERJA TERDAFTAR: 0', and 'PENCARI KERJA DITERIMA: 0'. The footer shows the organizer's name 'PT. Lahoenta Tara' and email 'dwiputri1509@gmail.com'.

- Setelah diajukan dan disetujui admin pusat maka status akan berubah menjadi terverifikasi.

The screenshot displays the 'Kelola Job Fair' (Manage Job Fair) dashboard. The interface includes a sidebar with navigation options like 'Dashboard', 'Inbox', 'Peserta Perusahaan', 'Proses Job Fair', 'Job Fair', and 'Profil'. The main content area shows a list of job fairs with columns for 'JOB FAIR', 'PENANGGUNG JAWAB', and 'TANGGAL BUAT'. A search bar is present at the top. The first entry in the list is 'Tes Virtual Jobfair 2021' by 'Yuni', with the ID '210215006' circled in red and a 'TERVERIFIKASI' (Verified) status tag. A 'Lihat' (View) button is next to the entry. The bottom of the screen shows the Windows taskbar with the system clock at 9:15 PM on 2/15/2021.

| JOB FAIR   | PENANGGUNG JAWAB     | TANGGAL BUAT |
|--|----------------------|--------------|
|  210215006 <b>TERVERIFIKASI</b><br>Tes Virtual Jobfair 2021<br><b>VIRTUAL</b> | Yuni<br>082383635823 | 15 Feb 2021  |

8. Kegiatan jobfair yang sudah diterbitkan oleh admin akan tampil di halaman depan jobfair yang artinya perusahaan dan pencaker sudah bisa untuk mendaftar



## 9. Setelah jobfair terbit dan ada perusahaan yang mendaftar, penyelenggara bisa terima atau tolak perusahaan tersebut untuk mengikuti jobfair

The screenshot displays the 'Aplikasi Job Fair' dashboard. The left sidebar contains navigation options: DASHBOARD (Inbox, Peserta Perusahaan, Proses Job Fair), KELOLA (Job Fair), and PENGATURAN (Profil). The main content area shows 'INFORMASI VIRTUAL' for 'Tes Virtual Jobfair 2021' and a summary of statistics:

- TOTAL PERUSAHAAN: 1
- TOTAL LOWONGAN: 1
- TOTAL LAMARAN: 0
- TOTAL PENCARI KERJA: 1
- PENCARI KERJA MENDAFTAR: 0
- PENCARI KERJA TERDAFTAR: 1
- PENCARI KERJA DITERIMA: 0

Below the statistics, there are tabs for 'Profil Penyelenggara', 'Perusahaan', 'Lowongan', 'Pencari Kerja', 'Lamaran', 'Galeri', and 'Laporan'. The 'Perusahaan' tab is active, showing a search bar and a table of companies. The table has columns for 'PERUSAHAAN', 'KONTAK', 'STATUS', and 'TANGGAL BUAT'. One company is listed:

| PERUSAHAAN  | KONTAK   | STATUS            | TANGGAL BUAT |
|---|--|-------------------|--------------|
| #210215007<br>Pustik Dummy<br>Kota Jakarta Selatan, DKI Jakarta | 021-50816000<br>hanarika.90@gmail.com<br>(Tidak ada informasi) | MENUNGGU VERIFIKA | 15 Feb 2021  |

At the bottom right of the company entry, there are two buttons: 'Terima' (with a checkmark icon) and 'Tolak' (with a red 'X' icon). Both buttons are circled in red. A pagination bar at the bottom shows '1 - 1 of 1 items'.

## 10. Penyelenggara dapat melakukan kirim pesan ke Perusahaan dan Pencaker. Halaman Pengelola → Percakapan

The screenshot shows a web browser window with the URL `jobfair-dev.kemnaker.go.id/app/messages/organizer/applicant/f87b228a-c340-4f16-805d-fd9e1a1c8b25?event=8c306c9e-c4cb-40c0-9585-0c7cae7419cb`. The page title is "Percakapan" (Conversations). The left sidebar contains a navigation menu with items: "Aplikasi Job Fair", "DASHBOARD", "Statistik", "Inbox", "Peserta", "Pengaturan", and "Profil Penyelenggara". The main content area shows a chat interface with a search bar "Cari pengirim pesan" and a list of messages from "Nixon" (Pencari Kerja). The messages include "Halo", "halo", "ini siapa", and "test". A blue callout bubble points to the "Nixon" profile, stating: "Terdapat indikator online untuk melihat user yang sedang Online". Another blue callout bubble points to the chat messages, stating: "percakapan sesuai dengan jobfair yang diikuti". At the bottom, there is a promotional banner for "Job Fair April 2021" with a "Dibuka Pendaftaran" button and the dates "Rabu, 28 Apr 21 - Kamis, 29 Apr 21" and time "10:00 AM". A text input field at the bottom contains "hello world".

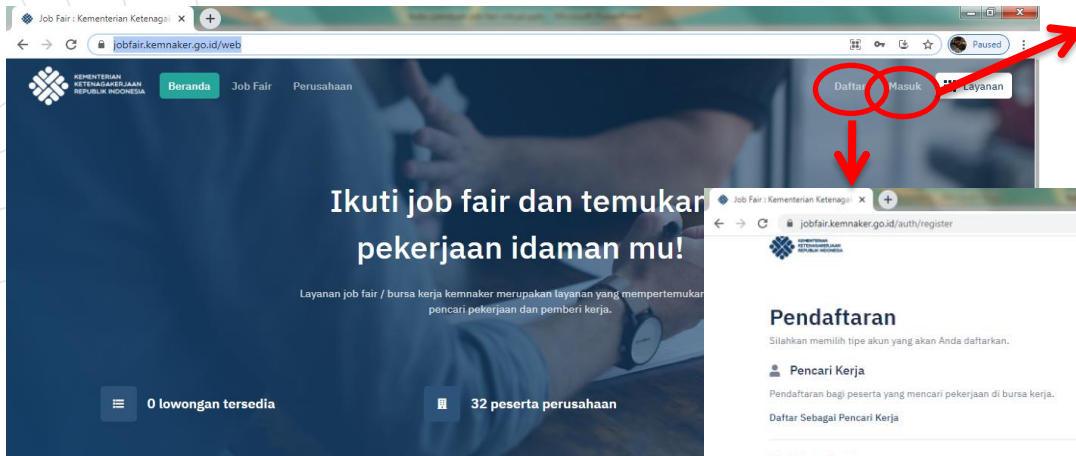


# PERUSAHAAN



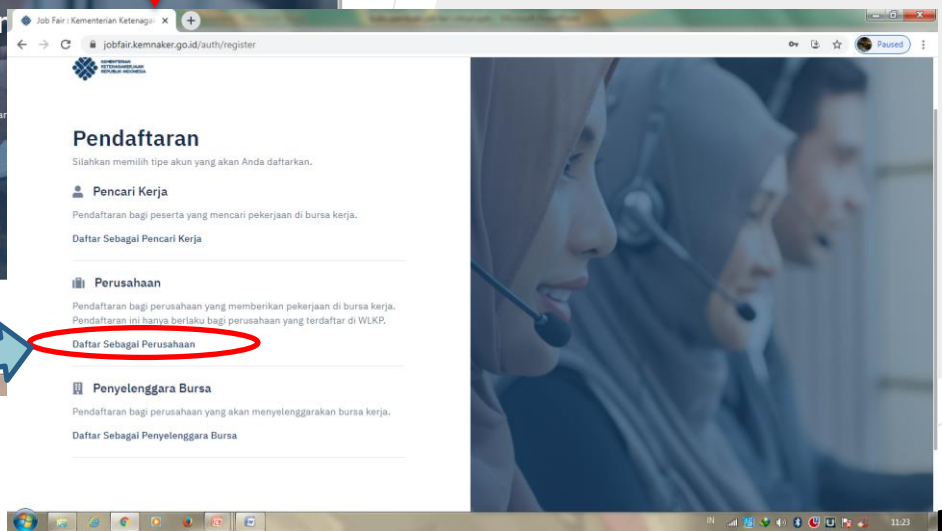


# 1. Perusahaan melakukan pendaftaran melalui [jobfair.kemnaker.go.id](http://jobfair.kemnaker.go.id) lalu pilih menu daftar



Jika sudah pernah mendaftar bisa langsung login dan masuk ke halaman pengelola

Daftar sebagai Perusahaan



## 2. Bagi perusahaan yang telah memiliki kode WLKP bisa memasukkan kode kemudian klik **Daftar Sekarang**

jobfair.kemnaker.go.id/auth/register/company

KEMENTERIAN KETENAGAKERJAAN REPUBLIK INDONESIA

### Pendaftaran Perusahaan

Silahkan masukkan data perusahaan yang akan Anda daftarkan.

Kode WLKP\*

Untuk pendaftaran perusahaan, perusahaan wajib terdaftar di layanan wajib lapor ketenagakerjaan (WLKP). **Daftar WLKP** jika perusahaan kamu belum terdaftar.

Daftar Sekarang

Jika perusahaan belum memiliki kode WLKP klik daftar WLKP



KEMENTERIAN  
KETENAGAKERJAAN  
REPUBLIK INDONESIA

## Pendaftaran Perusahaan

Daftar Sbg. Kantor Pusat

Daftar Sbg. Kantor Cabang

### 1 PROFIL PERUSAHAAN

#### PROFIL

Nama Perusahaan\*

Tanggal Berdiri\*

Pilih sebagai kantor pusat atau cabang

usuran x +

aker=true&next=https:%2F%2Fjobfair.kemnaker.go.id%2Fapp%2Fdashboard%2Finbox

#### KONTAK

Telp. Perusahaan\*

Email Perusahaan\*

Website

http://www.example.com

Selanjutnya

\*) Wajib Diisi.

< Keluar dan Kembali

Klik selanjutnya jika data telah dilengkapi

ter?sisnaker=true&next=https:%2F%2Fjobfair.kemnaker.go.id%2Fapp%2Fdashboard%2Finbox

## Pendaftaran Perusahaan

**2 LEGALITAS**

**PERIZINAN**

No. Perizinan\*

No. Perizinan wajib diisi.

NO.SIPPTKIS/ SIUPAK/ LPTKS/ SURAT PENUNJUKAN

No. TDP\*

No. Akta\*

NPWP\*

kemnaker.go.id/register?sisnaker=true&next=https:%2F%2Fjobfair.kemnaker.go.id%2Fapp%2Fdashboard%2Finbox

## Pendaftaran Perusahaan

**3 STATUS PERUSAHAAN**

Status Kepemilikan\*

Status Pemodalan\*

Negara\*

**Lanjutkan**

**Sebelumnya**


\*) Wajib Diisi.


# LENGGAPI PROFIL PERUSAHAAN

## Lengkapi Profil

**PROFIL PERUSAHAAN**

Logo\* Gambar Latar\*






Tentang Perusahaan\*

Kode Pos\*  
10110, D  
Ketik minimal 3

Alamat Perusahaan\*  
jln. kebon kacang no 10

Lokasi\*  
Jalan Kebon Kacang III, RT.10/RW.2, Kebon Kacang, Kota Jakarta Pusat, Daerah



Wisma NAELAH  
RedDoorz @ Kebon Kacang  
Ayam Blenger PSP Kebon Kacang

AWR Cargo  
Pasar Gandaria  
Prima Freshmarket Kebon kacang  
Aries Apotik  
iRoom Residence

Google  
Data peta ©2021 Google Syarat Penggunaan Laporkan kesalahan peta

Untuk lokasi wajib tag di map

Alamat Pemilik

Kebayoran Lama

PENGURUS

Nama Pengurus\*

Wati

Alamat Pengurus

Kebayoran Lama

**Selanjutnya**

Selengkapnya

\*) Wajib Diisi.

Jika semua telah diisi  
klik selanjutnya

Beranda Job Fair Perusahaan

Halaman Pengelola Portofolio Layanan

# Akan kembali ke dashboard perusahaan

## pekerjaan impianmu!

Layanan job fair / bursa kerja kemnaker merupakan layanan yang mempertemukan antara pencari pekerjaan dan pemberi kerja.

lowongan tersedia 39 peserta perusahaan 4.050 pencari kerja

3. Setelah melengkapi data maka perusahaan akan kembali ke dashboard jobfair, selanjutnya masuk kehalaman pengelola

The screenshot shows the Job Fair management interface. The top navigation bar includes the following items: Beranda, Job Fair, Perusahaan, Halaman Pengelola (highlighted with a red circle and arrow), Portofolio, Scan QR-Code, and Layanan. The main dashboard area displays the following statistics:

| Category           | Value |
|--------------------|-------|
| LOWONGAN TERSEDIA  | 0     |
| PESERTA PERUSAHAAN | 1     |
| PENCARI KERJA      | 1     |

The dashboard also features a sidebar menu with the following options:

- DASHBOARD
  - Inbox
  - Peserta Perusahaan
  - Job Fair Tersedia
  - Proses Job Fair
- KELOLA
  - Job Fair Diikuti
  - Job Fair
- PENGATURAN
  - Profil

At the bottom right, there is a large green donut chart labeled 'SMK: 1'.

#### 4. Perusahaan dapat mengelola tim manajemen, klik Tim Perusahaan pada menu Kelola

The image shows two overlapping browser windows from the Job Fair application. The left window displays the main dashboard for PT AMMANA FINTEK, with the 'Tim Perusahaan' option in the 'KELOLA' (Manage) section highlighted by a red circle and a red arrow pointing to the right window. The right window shows the 'Tim Perusahaan' (Company Team) management page, which includes a search bar, a table of team members, and a '+ Undang Anggota Tim' button.

**Tim Perusahaan**

Berikut adalah daftar anggota tim perusahaan.

Cari anggota tim  Saring ⌵

| NAMA  | PERAN                | STATUS  | TANGGAL BUAT |   |
|---|----------------------|---------|--------------|---|
| Helmi Desti<br>rizkaindahanindita@gmail.com   | PENGAWAS             | PENDING | 22 Apr 2021  | ⋮ |
| Primawan Damarjati<br>primawandamar@gmail.com | PENYELEKSI PENGELOLA | PENDING | 22 Apr 2021  | ⋮ |

1 - 2 of 2 items

Tampilkan semua X



5. Untuk invite anggota tim, klik Undang Pengguna. Setelah mengisi data klik Undang. Undangan akan masuk ke email calon anggota

The screenshot displays the 'Aplikasi Job Fair' interface. The main content area is titled 'Tim Perusahaan' (Company Team) and shows a list of team members. A modal window titled 'Undang Anggota Tim' (Invite Team Member) is open, showing a form to add a new member. The form includes fields for 'Email \*' and 'Peran \*' (Role). The 'Peran \*' section has three options: 'PENGAWAS' (Supervisor), 'PENGELOLA' (Manager), and 'PENYELEKSI' (Selector). The 'Undang' (Invite) button at the bottom of the modal is circled in red. A red arrow points from the '+ Undang Anggota Tim' button in the main interface to the 'Undang' button in the modal.

**Tim Perusahaan**  
Berikut adalah daftar anggota tim perusahaan.

Cari anggota tim

Saring

**Undang Anggota Tim**  
Data Anggota Tim  
Isi dengan lengkap data anggota.

Email \*

Peran \*

**PENGAWAS**  
Pengguna ini mengawasi dan meninjau kegiatan Job Fair

**PENGELOLA**  
Pengguna ini mengelola Job Fair yang Diikuti

**PENYELEKSI**  
Pengguna ini melakukan seleksi peserta Job Fair

Undang

## 6. Setelah input calon anggota, calon anggota akan tampil pada list Pengguna Perusahaan dengan status masih Pending.

The image shows a web application interface for 'Aplikasi Job Fair'. On the left is a dark blue sidebar with navigation options like 'Dashboard', 'Statistik', 'Job Fair Tersedia', 'Percakapan', 'Job Fair Diikuti', and 'Tim Perusahaan'. The main content area is titled 'Tim Perusahaan' and shows a list of members with columns for 'NAMA', 'PERAN', 'STATUS', and 'TANGGAL'. Three members are listed, all with a 'PENDING' status. A search bar is at the top of the list. A blue callout box with a red arrow points to the 'Aktivasi Akun' button on the email confirmation screen, which is circled in red. The email screen is titled 'Undangan Anggota Perusahaan' and contains a message in Indonesian asking the user to activate their account.

| NAMA  | PERAN                | STATUS  | TANGGAL |
|---|----------------------|---------|---------|
| Helmi Desti<br>rizkaindahanindita@gmail.com   | PENGAWAS             | PENDING | 22 A    |
| Primawan Damarjati<br>primawandamar@gmail.com | PENGELOLA PENYELEKSI | PENDING | 22 A    |
| Mila Dwi Putri<br>dwiputri1509@gmail.com      | PENYELEKSI           | PENDING | 28 A    |

**Klik aktivasi akun di email yang di daftarkan**

**Undangan Anggota Perusahaan**

Hi, Mila Dwi Putri

Anda mendapatkan undangan untuk menjadi anggota perusahaan PT Ammana Fintek. Klik link dibawah untuk meng-aktivasi akun Anda.

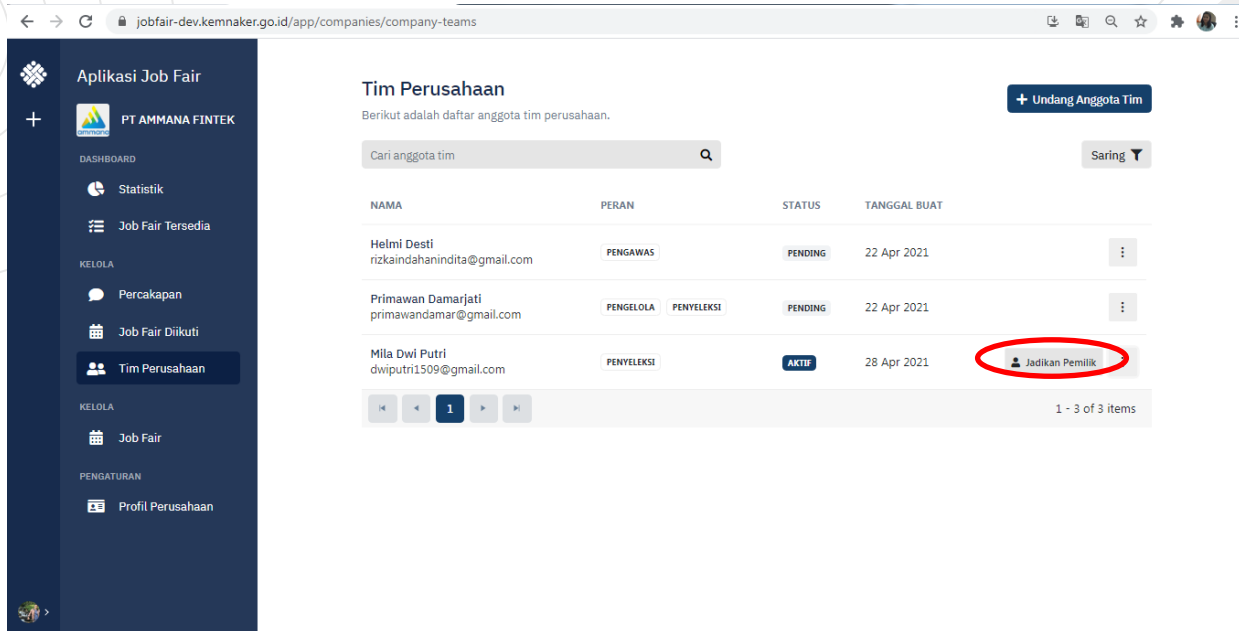
[Aktivasi Akun](#)

Ikuti sosial media kami

Butuh bantuan? Klik [bantuan.kemnaker.go.id](http://bantuan.kemnaker.go.id)

© 2021 Kementerian Ketenagakerjaan RI, All Rights Reserved

## 7. Perusahaan dapat melakukan transfer kepemilikan ke anggota yang sudah aktivasi akun



The screenshot shows the 'Tim Perusahaan' (Company Team) page in the Job Fair application. The page title is 'Tim Perusahaan' and it includes a '+ Undang Anggota Tim' button. Below the title, there is a search bar for team members and a 'Saring' (Filter) button. The main content is a table listing team members with columns for 'NAMA', 'PERAN', 'STATUS', and 'TANGGAL BUAT'. The table contains three entries:

| NAMA  | PERAN                | STATUS  | TANGGAL BUAT |                 |
|---|----------------------|---------|--------------|-----------------|
| Helmi Desti<br>rizkaindahanindita@gmail.com   | PENGAWAS             | PENDING | 22 Apr 2021  | ⋮               |
| Primawan Damarjati<br>primawandamar@gmail.com | PENGELOLA PENYELEKSI | PENDING | 22 Apr 2021  | ⋮               |
| Mila Dwi Putri<br>dwiputri1509@gmail.com      | PENYELEKSI           | AKTIF   | 28 Apr 2021  | Jadikan Pemilik |

At the bottom of the table, there is a pagination control showing '1' and '1 - 3 of 3 items'. The 'Jadikan Pemilik' button for the active member is circled in red.

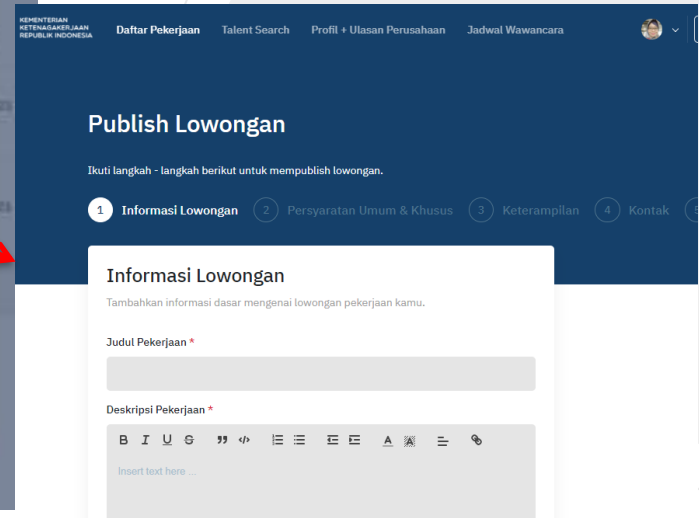
## 8. Pada halaman pengelola pilih jobfair tersedia → ikuti jobfair

The screenshot shows the 'Aplikasi Job Fair' interface. The main content area is titled 'Daftar Job Fair Tersedia' and contains a search bar and a table of available job fairs. The table has columns for 'JOB FAIR', 'PENYELENGGARA', and 'WAKTU ACARA'. The first row shows a virtual job fair event with a green button labeled 'Ikut Job Fair' circled in red. A blue arrow points to this button with the text 'Klik ikut jobfair'.

| JOB FAIR  | PENYELENGGARA                     | WAKTU ACARA                  |
|---|-----------------------------------|------------------------------|
| #210215006<br>VIRTUAL <b>DIBUKA PENDAFTARAN</b><br>Tes Virtual Jobfair 2021 | PT. Lahoenta Tara<br>082383635823 | 15 Februari 2021<br>11:00 PM |

1 - 1 of 1 items

9. Saat klik ikuti jobfair maka akan tampil pilihan untuk buat lowongan baru atau pilih lowongan yang telah tersedia sebelumnya untuk dipublish



# 11. Setelah melengkapi langkah-langkah pembuatan lowongan, maka tampilan akan kembali ke halaman jobfair untuk pilih lowongan yang akan di publish

The image shows two overlapping screenshots from the Kemnaker website. The left screenshot displays the 'Publish Lowongan' page with a progress bar indicating the 'Syarat & Ketentuan' step is active. The 'Syarat & Ketentuan' section lists three conditions for job posting, with a checkbox at the bottom for 'Saya setuju dengan syarat dan ketentuan di atas'. The right screenshot shows the 'Daftar Job Fair Tersedia' page with a search bar and a modal titled 'Ikut Job Fair'. The modal contains a '+ Buat Lowongan Baru' button, a list of job fairs with 'Administrasi' selected and circled in red, and 'Lanjutkan' and 'Batal' buttons, with 'Lanjutkan' also circled in red.

**Publish Lowongan**

Ikuti langkah - langkah berikut untuk mempublikasi lowongan.

- Informasi Lowongan
- Persyaratan Umum & Khusus
- Keterampilan
- Kontak
- Syarat & Ketentuan

**Syarat & Ketentuan**

Berikut merupakan syarat dan ketentuan untuk menyangkal lowongan pekerjaan ini.

- Ketika membuka lowongan kerja di <https://karirhub.kemnaker.go.id>
  - Perusahaan adalah perusahaan atau perseorangan yang menyediakan lowongan pekerjaan yang akan ditayangkan di <https://karirhub.kemnaker.go.id>
  - Perusahaan atau perseorangan wajib memiliki akun Sisanaker (<https://account.kemnaker.go.id>) dan wajib melengkapi data yang dipersyaratkan
  - Perusahaan atau perseorangan harus memahami data pemberi kerja dan lowongan pekerjaan yang akan ditampilkan
- Anda wajib melindungi dan menjaga seluruh data individu yang ada pada akun anda, termasuk data anda, perusahaan, dan pencari kerja sesuai perundangan yang berlaku.
- Konten dan materi lowongan kerja yang diupload akan di publikasikan menjadi:

Saya setuju dengan syarat dan ketentuan di atas

Sebelumnya **Buat lowongan**

**Daftar Job Fair Tersedia**

Berikut adalah daftar job fair yang tersedia.

Cari job fair

**Ikut Job Fair**

**+ Buat Lowongan Baru**

Pilih lowongan kerja yang akan dipublish di job fair \*

- Administrasi**

**Lanjutkan** Batal



13. Jika ingin menambah lowongan bisa kli masukan lowongan, kemudian ikuti langkah pembuatan lowongan seperti sebelumnya

The screenshot displays the 'Aplikasi Job Fair' interface. On the left is a dark blue sidebar with navigation options: DASHBOARD (Inbox, Peserta Perusahaan, Job Fair Tersedia, Proses Job Fair), KELOLA (Job Fair Diikuti, Job Fair), and PENGATURAN (Profil). The main content area shows a job listing for '#210216001 Uji Coba Virtual Jobfair 2021' by PT. Lahoenta Tara. Below the listing, there is a 'Lowongan Saya' section with a search bar and a '+ Masukkan Lowongan' button. A blue callout box with an arrow points to this button, containing the text 'Jika ingin menambahkan lowongan'. The button itself is circled in red. The bottom of the screen shows a Windows taskbar with the time 8:10 PM on 2/16/2021.



# 14. Saat jobfair telah dimulai maka status pada jobfair yang diikuti berubah menjadi sedang berlangsung

The screenshot shows a web browser window with the URL <https://jobfair.kemnaker.go.id/app/events/portfolios>. The page title is "Job Fair". Below the title, it says "Berikut adalah daftar job fair yang diikuti." (Below is the list of job fairs you are following). There is a search bar labeled "Cari job fair" and a "Saring" (Filter) button. The main content is a table with the following columns: "JOB FAIR", "WAKTU ACARA" (Event Time), and "TANGGAL BUAT" (Creation Date). The table contains one row with the following data:

| JOB FAIR  | WAKTU ACARA                  | TANGGAL BUAT |
|---|------------------------------|--------------|
| #210214001<br>TERVERIFIKASI<br>testing<br>VIRTUAL | 14 Februari 2021<br>11:00 PM | 14 Feb 2021  |

The status "SEDANG BERLANGSUNG" (In Progress) is highlighted with a red circle. Below the table, there are navigation arrows and a page indicator "1 - 1 of 1 items". The Windows taskbar at the bottom shows the time as 10:41 PM on 2/14/2021.

15. Setelah ada pencaker yang melamar maka perusahaan bisa cek di menu jobfair yang diikuti → lihat

The screenshot displays the 'Aplikasi Job Fair' interface. On the left sidebar, the 'Job Fair Diikuti' menu item is highlighted with a red circle and labeled '1'. The main content area shows a list of job fairs with columns for 'JOB FAIR', 'WAKTU ACARA', and 'TANGGAL BUAT'. A red circle highlights the 'Lihat' button in the 'TANGGAL BUAT' column, labeled '2'. Below the list, a detailed view of a job fair is shown, including a search bar, a table with columns 'LOWONGAN', 'STATUS', and 'JUMLAH PELAMAR', and a row for 'administrasi' with '0 pelamar'.

| JOB FAIR   | WAKTU ACARA                  | TANGGAL BUAT         |
|--|------------------------------|----------------------|
| #210214001<br>TERVERIFIKASI SEDANG BERLANGSUNG<br>testing<br>VIRTUAL | 14 Februari 2021<br>11:00 PM | 14 Feb 2021<br>Lihat |

| LOWONGAN  | STATUS | JUMLAH PELAMAR     |
|---|--------|--------------------|
| administrasi<br>Cipete Utara, Kebayoran Baru, Jakarta Selatan, DKI Jakarta, Indonesia |        | 0 pelamar<br>Lihat |

## 16. Untuk menyeleksi pencaker bisa lihat dilamaran saya klik **lihat** → **nama pelamar**

The screenshot displays the Job Fair application interface. On the left is a dark blue sidebar with navigation options: Dashboard, Inbox, Peserta Perusahaan, Job Fair Tersedia, Proses Job Fair, Job Fair Diikuti, and Profil. The main content area shows a job listing for 'Administrasi Keuangan' at PT. Lahoenta T dummy jobfair. Below the listing is a table with columns 'LOWONGAN', 'STATUS', and 'JUMLAH PELAMAR'. The table shows one job listing with 1 pelamar. A red circle highlights the 'Lihat' button next to the job listing. A red arrow points from this button to a larger view of the applicant's profile, where the name 'RUDI' is circled in red. The profile view shows a search bar 'Cari pelamar', a profile picture, and the name 'RUDI'.

| LOWONGAN              | STATUS | JUMLAH PELAMAR |
|-----------------------|--------|----------------|
| Administrasi Keuangan |        | 1 pelamar      |

## 17. Perusahaan bisa menerima lamaran, membuat jadwal wawancara atau menolak.

The screenshot displays a web application interface for job management. On the left, a sidebar menu includes options like 'Aplikasi', 'DASHBOARD', 'Inbox', 'Peserta', 'Job Fair', 'Proses', 'KELOLA', and 'PENGATURAN'. The main content area shows a candidate profile for 'RUDI', a Backend Developer from Cipulir, Jakarta. The profile includes details such as location, birth date (23 Sep 1985), gender (Laki-laki), marital status (Sudah Menikah), and address. A 'Keahlian' (Skills) section lists 'Backend Development'. At the bottom of the profile, there are buttons for 'Terima' (Accept), 'Wawancara' (Interview), and 'Tolak' (Reject). A 'Konfirmasi' (Confirmation) dialog box is overlaid on the right, with the text: 'Aksi ini bersifat permanen, apakah Anda yakin ingin melanjutkan?' (This action is permanent, are you sure you want to continue?). The dialog has 'Lanjutkan' (Continue) and 'Batal' (Cancel) buttons.

**Konfirmasi**

Aksi ini bersifat permanen, apakah Anda yakin ingin melanjutkan?

**Lanjutkan** **Batal**

**Terima** **Wawancara** **Tolak**

18. Untuk membuat jadwal wawancara klik wawancara kemudian isi informasi lalu lanjutkan.

The screenshot displays a web browser window with the URL `dev-jobfair.kemnaker.go.id/app/events/events/4087c4e9-337e-467b-b0f7-1aac62cd8864`. The application interface shows a sidebar with the user profile 'RUDI' and a main content area titled 'Undang Wawancara'. The form contains the following fields:

- Catatan:** A text area with a rich text editor toolbar (bold, italic, underline, link, list, indent, undo, redo, text color) and the placeholder text 'Ketik catatan Anda...'. A blue callout bubble points to this area with the text 'Bisa mengisi dengan informasi pelaksanaan wawancara'.
- Tanggal Wawancara:** A date picker field showing '17-02-2021'.
- Waktu Wawancara:** A time picker field showing '10:00 AM'.

At the bottom of the form, there are three buttons: 'Lanjutkan' (highlighted in blue), 'Batal', and 'Wawancara Tolak'. The sidebar on the left shows the user's profile 'RUDI' with a photo, name, location 'Cipulir, Kebayoran Lama Selatan, DKI Jakarta, Indonesia', and other details like 'TTL Jakarta, 23 Sep 1985', 'JENIS KELAMIN Laki-laki', 'STATUS Sudah Menikah', and 'ALAMAT Cipulir RT. 7 RW. 9 Cipulir Jakarta Selatan Dki Jakarta'.

## 19. Perusahaan dapat melakukan kirim pesan ke Penyelenggara dan Pencaker, klik Percakapan pada menu Kelola.

jobfair-dev.kemnaker.go.id/app/messages/company

Aplikasi Job Fair

AMMANA FINTEK

Terdapat indikator online untuk melihat user yang sedang Online

Percakapan

Job Fair Diikuti

Tim Perusahaan

KELOLA

Job Fair

PENGATURAN

Profil Perusahaan

https://jobfair-dev.kemnaker.go.id/app/messages/company

Percakapan

Berikut adalah percakapan Anda dengan pengguna lain.

Cari pengirim pesan



Arif Setianto

sehari yang lalu  
ini dengan Ammana betul?

Cari pengirim pesan

Arif Setianto  
Pencari Kerja



Arif Setianto  
sehari yang lalu  
ini dengan Ammana betul?

Virtual Job Fair Plan Indonesia 2021 Sedang Berlangsang

Rabu, 14 Apr 21 - Jumat, 16 Apr 21 10:00 AM

hai!

27 Apr 21, 12:37

ini dengan Ammana betul?

27 Apr 21, 12:37

User dapat melakukan percakapan dari sebelum jobfair dimulai hingga jobfair selesai

percakapan sesuai dengan jobfair yang diikuti



4:22 AM  
4/28/2021

## 20. Perusahaan dapat menambahkan Pertanyaan Umum pada Job Fair yang diikuti. Job Fair → Pertanyaan Umum

**Aplikasi Job Fair**  
PT AMMANA FINTEK

DASHBOARD  
Statistik  
Job Fair Tersedia

KELOLA  
Percakapan  
Job Fair Diikuti  
Tim Perusahaan

KELOLA  
Job Fair

PENGATURAN  
Profil Perusahaan

### Job Fair

Berikut adalah daftar job fair yang diikuti.

Cari job fair

| JOB FAIR  | WAKTU ACARA            |
|---|------------------------|
| #210414001<br>TERVERIFIKASI SEDANG BERLANGSUNG<br>Virtual Job Fair Plan Indonesia 2021<br>VIRTUAL | 14 April :<br>10:00 AM |
| #210423001<br>TERVERIFIKASI SEDANG BERLANGSUNG<br>dummy virtual jobfair 23 April 2021<br>VIRTUAL  | 23 April :<br>2:30 PM  |
| #210427001<br>TERVERIFIKASI SEDANG BERLANGSUNG<br>Job Fair Plan April 2021<br>VIRTUAL             | 27 April :<br>5:00 PM  |
| #210428001<br>TERVERIFIKASI DIBUKA PENDAFTARAN<br>Virtual Jobfair 28 April 2021<br>VIRTUAL        | 28 April :<br>3:00 PM  |

### Virtual Job Fair Plan Indonesia 2021

testing

PENYELENGGARA  
Plan Indonesia

TANGGAL ACARA  
Rabu, 14 April 2021 - Jumat, 16 April 2021

WAKTU MULAI ACARA  
10:00 AM

INFORMASI VIRTUAL  
link zoom : www.zoom.us


Lowongan Saya Pelamar Laporan Pengumuman **Pertanyaan Umum**

Cari lowongan

| LOWONGAN  | STATUS | KUOTA    | JUMLAH PELAMAR |
|---|--------|----------|----------------|
| Frontend Developer<br>Kemanggisan, Palmerah, Kota Jakarta Barat, DKI Jakarta, Indonesia | DIBUKA | 10 kuota | 1 pelamar      |
| Backend Developer   | DIBUKA | 4 kuota  | 0 pelamar      |

## 20. Untuk membuat Pertanyaan, klik Tambah Pertanyaan

← Kembali



#210414001 **VIRTUAL** **SEDANG BERLANGSUNG** **TERVERIFIKASI**  
**Virtual Job Fair Plan Indonesia 2021**  
testing

PENYELENGGARA  
Plan Indonesia

TANGGAL ACARA  
Rabu, 14 April 2021 - Jumat, 16 April 2021

INFORMASI VIRTUAL  
link zoom : [www.zoom.us](http://www.zoom.us)

Lowongan Saya Pelamar Laporan **Pengumuman** **Pertanyaan Umum**

Cari lowongan

| LOWONGAN   | STATUS          | KUOTA    | JUMLAH PELAMAR |
|--|-----------------|----------|----------------|
| <b>Frontend Developer</b><br>Kemanggisan, Palmerah, Kota Jakarta Barat, DKI Jakarta, Indonesia | <b>DIBUKA</b>   | 10 kuota | 1 pelamar      |
| <b>Backend Developer</b>   | <b>PRODIKSA</b> | 4 kuota  | 0 pelamar      |

WANTU MUI ATAPARA

Lowongan Saya Pelamar Laporan

Cari pertanyaan

| NO. | PERTANYAAN   |            |
|-----|--|------------|
| 1.  | <b>Pertanyaan nomer 1</b><br>🕒 20 April 2021 2:55 PM<br>Angular is running in the development mode. Call enableProdMode() to enable the production mode.   | Ubah Hapus |
| 2.  | <b>Pertanyaan Nomer 2</b><br>🕒 20 April 2021 2:57 PM<br>Uncaught (in promise) TypeError: t.kendoValidator.reset is not a function,<br>Uncaught (in promise) TypeError: t.kendoValidator.reset is not a function.<br>• Job fair belum dimulai, Anda dapat mengirim pesan ketika job fair sedang berlangsung<br>• Angular is running in the development mode. Call enableProdMode() to enable the production mode. | Ubah Hapus |

**Jika ingin menambahkan pertanyaan umum** → **+ Pertanyaan**

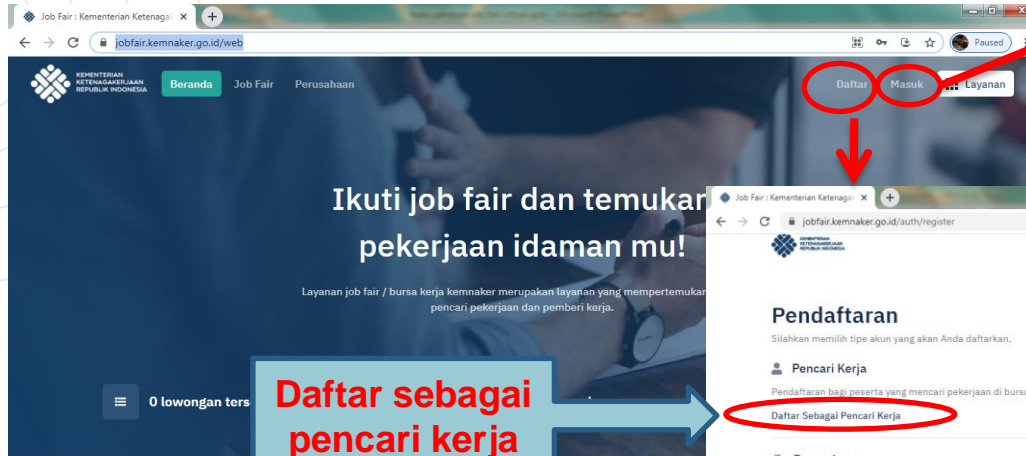




# PENCARI KERJA



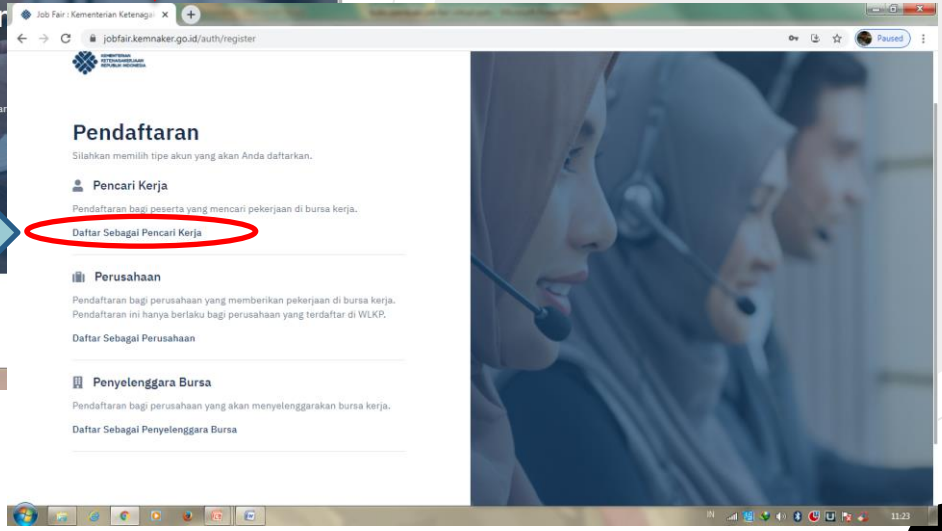
1. Pencari Kerja yang belum memiliki akun Sisknaker bisa melakukan pendaftaran melalui [jobfair.kemnaker.go.id](http://jobfair.kemnaker.go.id) lalu pilih menu daftar



Jika sudah pernah mendaftar bisa langsung login

Daftar sebagai pencari kerja

Job Fair Akan Datang



# DAFTAR AKUN SISNAKER



## Masuk

No. KTP / No. HP / Email

Password

Masuk Sekarang

[Lupa Password?](#)

Tidak memiliki akun? [Daftar Sekarang](#)

<https://kemnaker.go.id>

## Pendaftaran Akun

### 1 BIODATA

Nomor Induk Kependudukan (No. KTP)

Nama Bapak atau Ibu Kandung

Demi alasan keamanan, maka Anda wajib mengisi nama bapak atau ibu kandung untuk memvalidasi kepemilikan KTP.

### 2 AKUN

Alamat Email

Nomor Handphone

Password

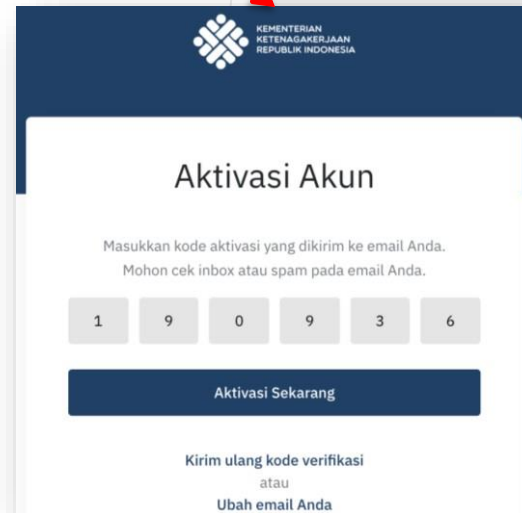
Daftar Sekarang

Sudah memiliki akun? [Masuk Sekarang](#)

- Pendaftaran menggunakan NIK yang terintegrasi dengan DUKCAPIL, jika ada tulisan NIK tidak ditemukan koordinasikan dengan Dukcapil
- Jika ada notifikasi NIK telah dipakai berarti sudah pernah mendaftar
- Jika lupa password bisa klik lupa password dan akan ada sms notifikasi ke no hp yang didaftarkan



Kode verifikasi akan terkirim ke nomor telepon sesuai yang diinput sebelumnya.  
Masukkan kode verifikasi tersebut kedalam aplikasi.



## Kelengkapan Profil

1 dari 7 langkah

### Langkah 1

#### Foto Profil

Wajah pada profil foto harus jelas. Jika kamu sedang mencari pekerjaan atau pelatihan, foto yang jelas dapat menjadi nilai tambah.



Klik, untuk upload foto kamu.

Lanjutkan

Keluar

Untuk alamat isi  
sesuai domisili

#### Status Perkawinan \*

Sudah Menikah

Masukkan alamat dan lokasi tinggal kamu saat ini. Informasi ini sangat membantu jika kamu sedang mencari pekerjaan atau pelatihan, kami akan mencocokkan dengan lokasi terdekatmu.

#### Tipe Lokasi \*

Dalam Negeri  Luar Negeri

#### Provinsi \*

Jawa Barat

#### Kota \*

Depok

#### Kecamatan \*

Tapos

#### Kelurahan \*

Jatijajar

#### Kode Pos \*

Lengkapi profil sampai ke  
step 7. untuk beberapa step  
bisa dilewati jika tidak ada.

## Kelengkapan Profil

← Kembali

4 dari 7 langkah

Lewati →

### Langkah 4

#### Pelatihan

Lengkapi pengalaman pelatihanmu sebagai nilai tambah dari portofolio kamu. Informasi ini sangat membantu jika kamu sedang mencari pekerjaan.

#### Lembaga Pelatihan \*

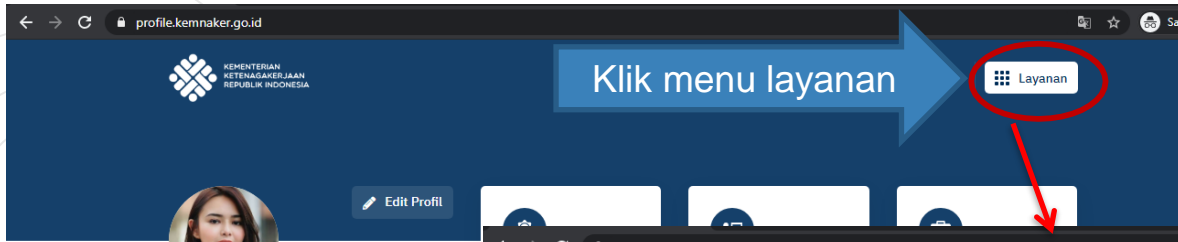


#### Program Pelatihan \*

Kejuruan

Sub Kejuruan

Lokasi \*



**Tarwati**

NOMOR INDIK KEPENDUDUKAN  
3212235104860004

TTL  
Indramayu, 5 November 1987

JENIS KELAMIN  
Perempuan

STATUS

profile.kemnaker.go.id

KEMENTERIAN KETENAGAKERJAAN REPUBLIK INDONESIA

WLKP  
Layanan membantu keahlian tenaga kerja di perusahaan

PP dan PKB  
Layanan pengajuan PP dan PKB untuk perusahaan

Karirhub  
Can lowongat pekerjaan, proyek lepas dan informasi lowongan lain

Kunjungi Layanan

Kunjungi Layanan

Kunjungi Layanan

Kunjungi Layanan

Jobfair  
Can lowongan pekerjaan pada kegiatan bursa kerja

Kelembagaan  
Layanan untuk registrasi dan informasi lembaga pelatihan

Pelatihan  
Tingkatkan keahlianmu dengan mengikuti pelatihan

Portal 1 Data  
Tata Kelola Data Ketenagakerjaan sesuai prinsip Satu Data Indonesia

Kunjungi Layanan

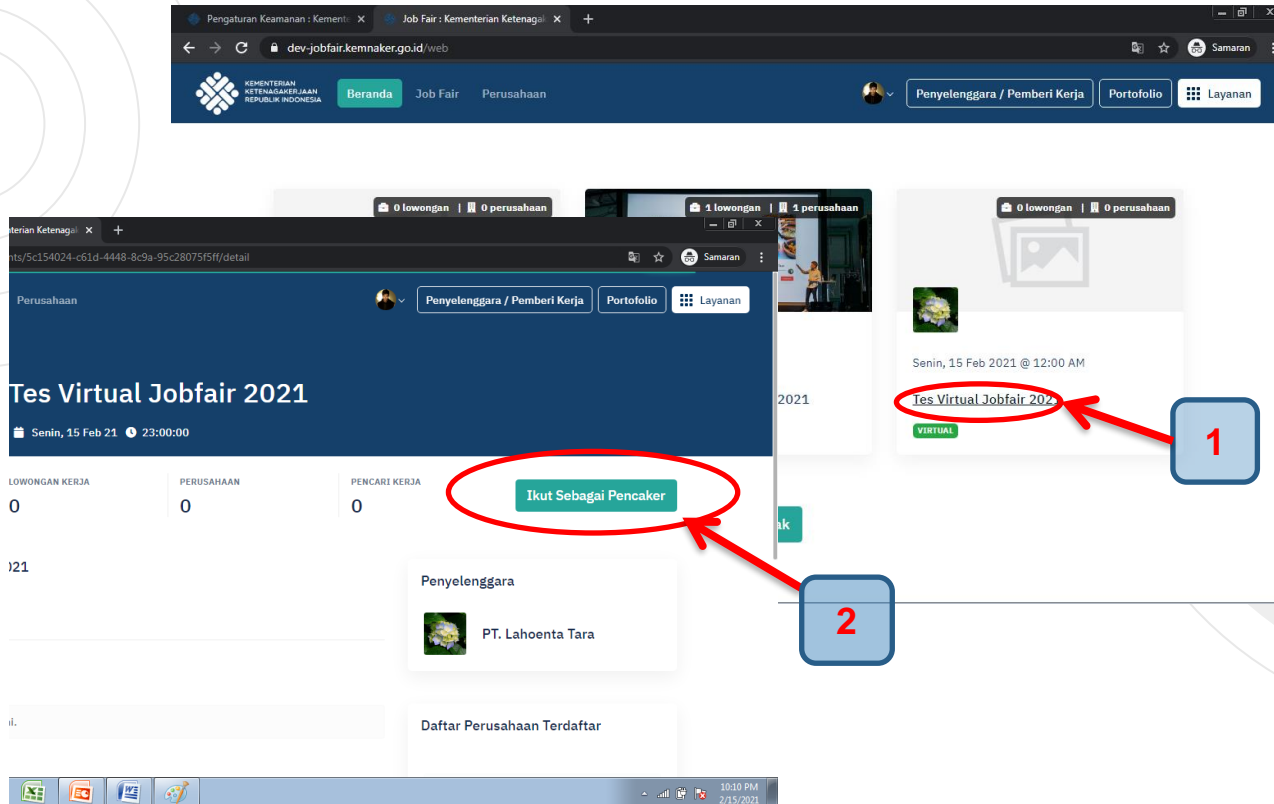
Kunjungi Layanan

Kunjungi Layanan

Kunjungi Layanan

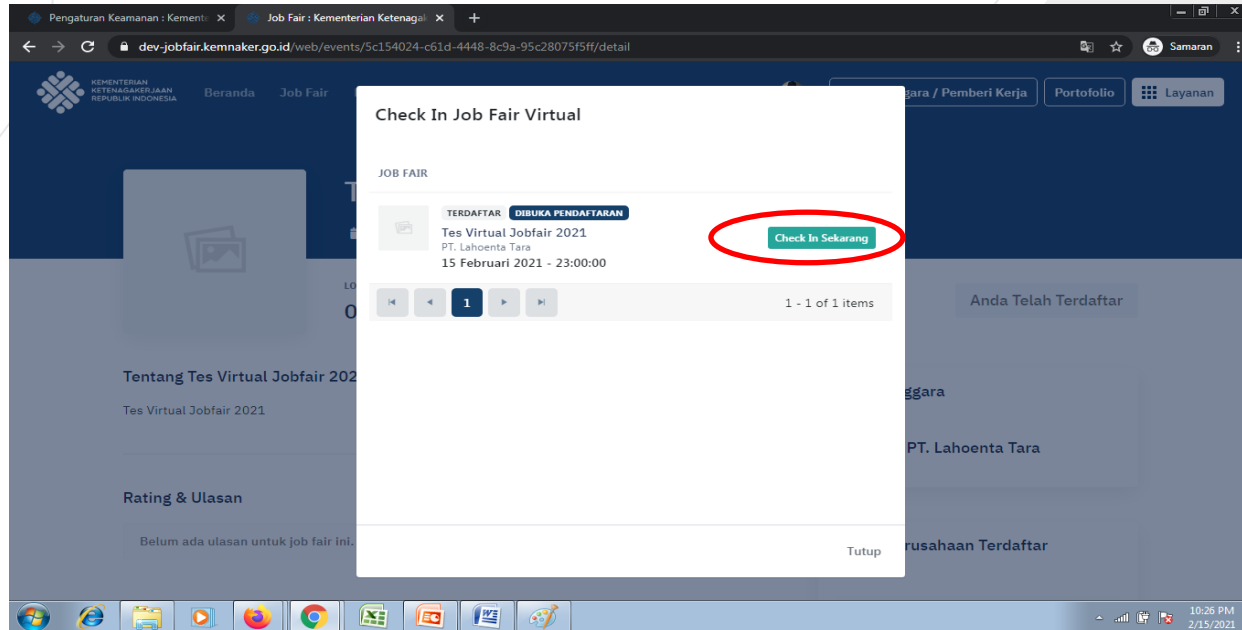
<https://jobfair.kemnaker.go.id>

2. Tampilan dashboard, pencaker bisa mengikuti jobfair dengan klik nama jobfair yang ingin diikuti → ikuti sebagai pencaker

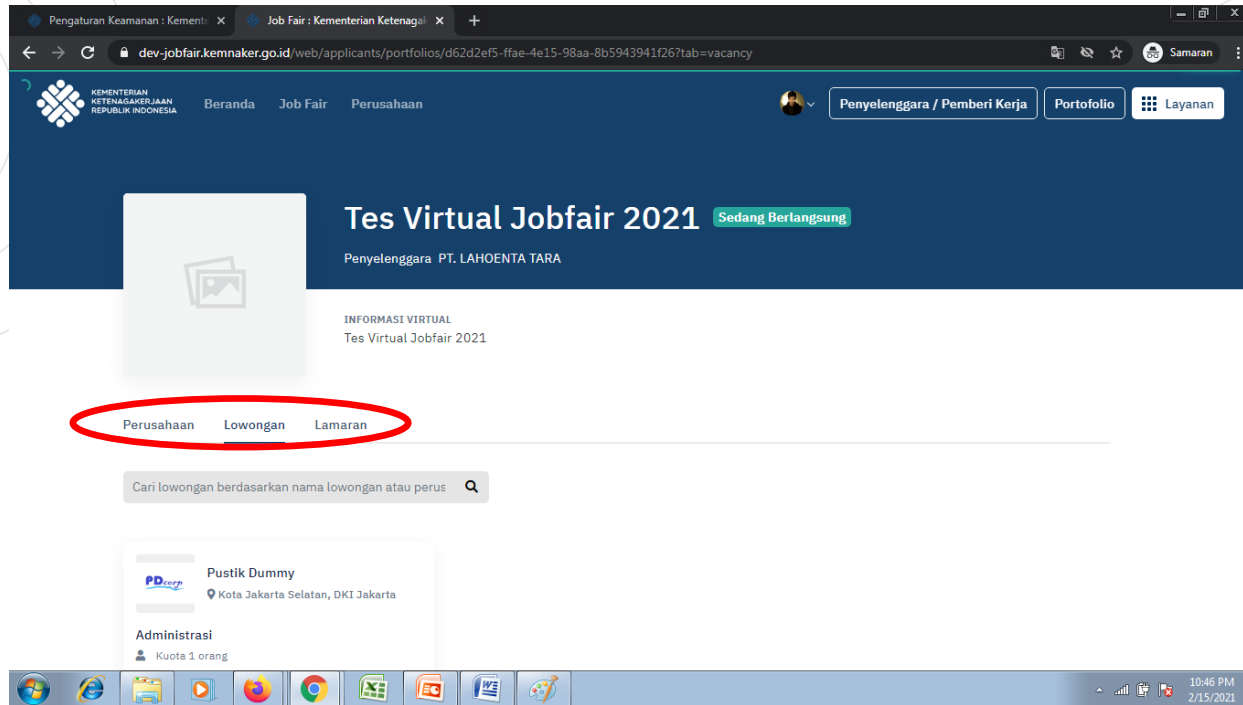




3. 2 jam sebelum jobfair dimulai akan ada notifikasi ke akun pencaker untuk check in atau masuk ke halaman **portofolio** → **jobfair yang diikuti** . Setelah klik check in maka pencaker bisa melihat informasi terkait jobfair yang diikuti namun belum bisa melihat daftar perusahaan atau lowongan



- Setelah jobfair berlangsung maka akan tampil info tentang perusahaan yang ikut dan lowongan tersedia yang sesuai dengan kualifikasi pencari kerja.



The screenshot shows a web browser window displaying the Job Fair website. The URL is [dev-jobfair.kemnaker.go.id/web/applicants/portfolios/d62d2ef5-ffae-4e15-98aa-8b5943941f26?tab=vacancy](http://dev-jobfair.kemnaker.go.id/web/applicants/portfolios/d62d2ef5-ffae-4e15-98aa-8b5943941f26?tab=vacancy). The page title is "Tes Virtual Jobfair 2021" with a status "Sedang Berlangsung". The organizer is "PT. LAHOENTA TARA". Below the title, there is a search bar with the text "Cari lowongan berdasarkan nama lowongan atau perus". Below the search bar, there is a list of companies, with the first one being "Pustik Dummy" located in "Kota Jakarta Selatan, DKI Jakarta". The "Perusahaan" tab is highlighted with a red circle.

KEMENTERIAN KETENAGAKERJAAN REPUBLIK INDONESIA

Beranda Job Fair Perusahaan

Penyelenggara / Pemberi Kerja Portofolio Layanan

## Tes Virtual Jobfair 2021 Sedang Berlangsung

Penyelenggara PT. LAHOENTA TARA

INFORMASI VIRTUAL  
Tes Virtual Jobfair 2021

**Perusahaan** Lowongan Lamaran

Cari lowongan berdasarkan nama lowongan atau perus

**Pustik Dummy**  
Kota Jakarta Selatan, DKI Jakarta

Administrasi  
Kuota 1 orang

10:46 PM  
2/15/2021

5. Untuk melamar pada lowongan buka menu **lowongan** → nama lowongan → **lamar sekarang** → lanjutkan

The screenshot displays the Job Fair application process on the kemnaker.go.id website. The interface shows a search for 'Pustik Dummy' under the 'Lowongan' tab. A red circle highlights the job name, and a red number '1' is next to it. A second red circle highlights the 'Lamar Sekarang' button, with a red number '2' next to it. A third red circle highlights the 'Lanjutkan' button in a confirmation dialog, with a red number '3' next to it. The dialog asks for confirmation to proceed with the application.

**1** Cari lowongan berdasarkan nama lowongan atau perusahaan

**2** Lamar Sekarang

**3** Lanjutkan

Administrasi

Informasi Virtual  
(Tidak ada data)

Deskripsi Pekerjaan

|                       |                           |
|-----------------------|---------------------------|
| Administrasi          | Jenis Pekerjaan           |
| Bidang Pekerjaan      | Full time                 |
| Administrasi Import   | Range Gaji                |
| Jenis Kelamin         | Rp4.000.000 - Rp5.000.000 |
| (Tidak ada informasi) |                           |

Persyaratan Khusus

6. Pencaker bisa cek status lamarannya pada menu portofolio → lamaran,,bisa lihat jadwal wawancara jika lamaran dijadwalkan wawancara oleh perusahaan

The screenshot shows the user interface of the Indonesian Ministry of Manpower and Transmigration website. The header includes the logo and name of the ministry, navigation links for 'Beranda', 'Job Fair', and 'Perusahaan', and a user profile section with a dropdown arrow, 'Penyelenggara / Pemberi Kerja', 'Portofolio', and 'Layanan' buttons. Below the header, there is a notification bar with a yellow background stating: 'Kegiatan job fair telah berakhir, kamu dapat lanjut mencari pekerjaan atau melihat status lamaran pekerjaan kamu melalui layanan Karirhub'. Underneath, there are tabs for 'Lamaran' and 'Pengumuman'. A search bar labeled 'Cari lowongan' with a magnifying glass icon is present. The main content area displays a job listing for 'Administrasi' by 'Pustik Dummy' with a 'PENDING' status. At the bottom, there is a pagination control showing '1' of 1 items and a '1 - 1 of 1 items' indicator.

7. Pencaker bisa melakukan kirim pesan ke penyelenggara dan Perusahaan selama jobfair berlangsung. Klik Portofolio → Pilih Job Fair

The image displays two screenshots of the jobfair website interface. The left screenshot shows the main page with the 'Portofolio' menu item circled in red. A red arrow points from this menu item to the right screenshot, which shows the 'Portofolio Jobfair' page with a list of job fairs, including 'Virtual Job Fair Plan Indonesia 2021'.

**Klik jobfair yang diikuti**

9 lowongan tersedia

3 peserta perusahaan

7 per

SEANG BERLANGSUNG

Virtual Job Fair Plan Indonesia 2021

Plan Indonesia

VIRTUAL



INFORMASI VIRTUAL  
link zoom : [www.zoom.us](http://www.zoom.us)

Kirim Pesan ke Penyelenggara

Perusahaan Lowongan Lamaran Pengumuman

Cari lowongan



PT Ammana Fintek

Terdapat indikator online untuk melihat user yang sedang Online



Klik pada nama penyelenggara atau perusahaan untuk mengirim pesan

8. Pencaker bisa melihat pertanyaan yang sering ditanyakan ke perusahaan. Klik Portofolio → Pilih Job Fair → Pilih Perusahaan → Pertanyaan Umum

The image shows two overlapping screenshots of the jobfair-dev.kemmakar.go.id website. The top screenshot shows the main navigation menu with the 'Portofolio' button circled in red. A red arrow points from this button to the bottom screenshot. The bottom screenshot shows the 'Portofolio Jobfair' page, which lists various job fairs. One of the listed items is 'Virtual Job Fair Plan Indonesia 2021', which is highlighted with a green 'SELEKSI' badge and a 'VIRTUAL' label. A red arrow points from the 'Portofolio' button in the top screenshot to this specific job fair listing.

**Klik jobfair yang diikuti**

